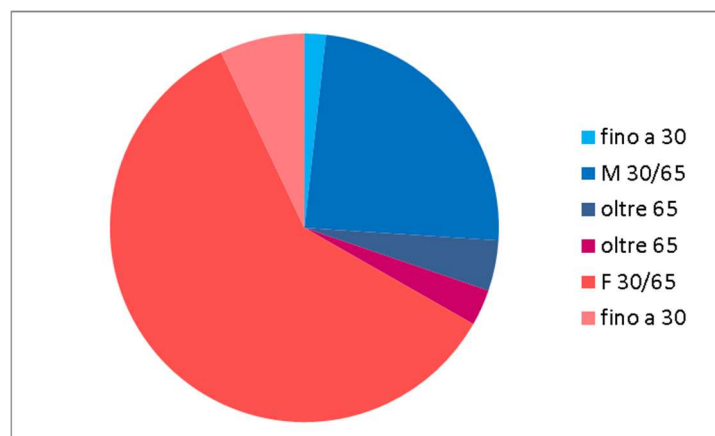




ORDINE DEI FARMACISTI DELLE PROVINCE  
DI MILANO, LODI, MONZA E BRIANZA

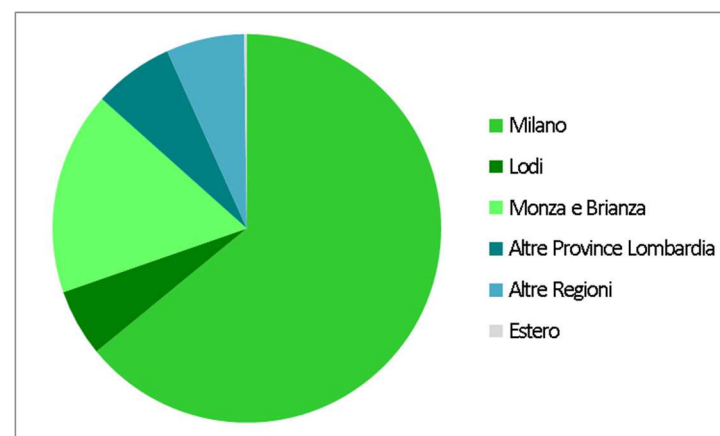
Iscritti all'Albo per fascia d'età e sesso

Età	M	F	Totale
fino a 30	107	424	531
30/65	1459	3592	5051
oltre 65	253	181	434
<b>Totale</b>	<b>1819</b>	<b>4197</b>	<b>6016</b>



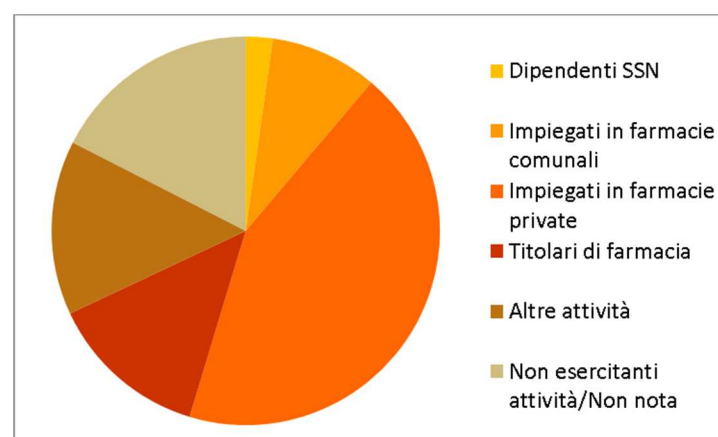
Iscritti all'Albo per provincia di residenza

Provincia residenza	Count
Milano	3855
Lodi	337
Monza e Brianza	1018
Altre Province Lombardia	402
Altre Regioni	391
Eestero	13
<b>Totale</b>	<b>6016</b>



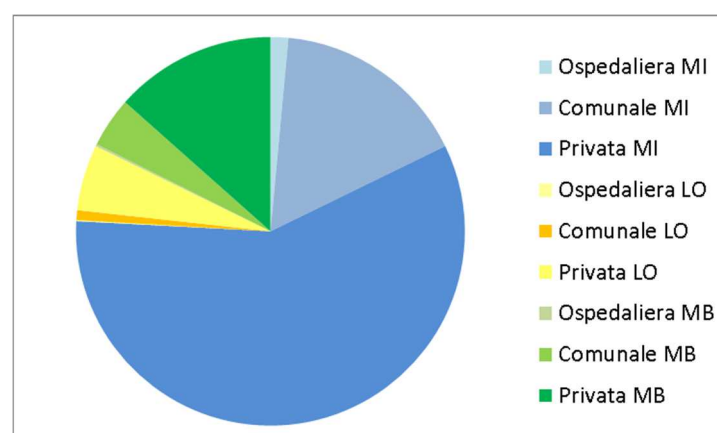
Iscritti all'Albo per tipo di attività

Attività	Count
Dipendenti SSN	135
Impiegati in farmacie comunali	538
Impiegati in farmacie private	2616
Titolari di farmacia	802
Altre attività	873
Non esercitanti/Non nota	1052
<b>Totale</b>	<b>6016</b>



Farmacie per tipo e per provincia

Tipo farmacia	MI	LO	MB	Totale
Ospedaliera	18	1	2	21
Comunale	199	10	51	260
Privata	706	67	161	934
<b>Totale</b>	<b>923</b>	<b>78</b>	<b>214</b>	<b>1215</b>



**ATTENZIONE**

I dati sono riferiti al 28/8/2019 e verranno aggiornati ogni tre mesi